







ficha técnica

ES

Especificaciones

Parquet de roble 3 capas	EN 14342 (Clasa libre	DOP PQ2022-6
Medidas	Plancha	600-2200 x 220 x 15/ 4 mm
	Caja	6 planchas / 2,904 m ² / 24,50 kg
	Longitud anidada	4 completos
	Paleta	40 cajas / 116,16 m ² / 1005 kg
Densidad	EN ISO 23996	+/- 650 kg/m ³
Sistema de instalación	ISO 24334	Drop Lock (flotante / pegado)
Capa superior		4 mm roble europeo (Quercus Robur)
Grading		Rústico B+
Tratamiento de la capa		Ligeramente cepillado
Biselado		Bisel 4V
Nivel de brillo	60°	5-10%
Tratamiento final		Aceite
Garantía	Uso residencial Uso comercial	20 años A petición
Clase de uso	EN 14342	Clase 31 

Características técnicas

Característica	Metodo	Req. min.	Resultado
Entorno y certificados			A, REACH
Clasificación de Resistencia al fuego	 EN 13501-1		Cfl-S1
Resistencia al deslizamiento	 EN 13893		DS (≥ 0.30)
Emisión de formaldehído	 EN 717-1	≤ 0.124 mg/m ³	E1
Contenido pentachlorofenol	 EN 12673	< 5 ppm	< limite de detección
Calefacción por suelo radiante	 EN 12667	R < 0.15 m ² K/W	R = 0,13 m ² K/W OK (max +28°C) + pegado
Sustentabilidad biológica			Clase 1

Consulte las instrucciones de limpieza y mantenimiento en : www.lamett.eu



Rústico B+

ES

Descripción de clasificación

Textura	Ligeramente cepillado
Selección	Rústico
Variación del color	Muy alto
Nudos sanos	Permitido (< 80 mm)
Nudos caídos	Permitido (< 50 mm)
Corteza	Longitud < 200 mm, Anchura < 3 mm
Albura	Longitud < 500 mm, Anchura < 30 mm
Grieta en testa	Permitido
Grieta de superficie	Permitido
Agujero de insecto	No permitido
Deterioro	No permitido
Vena azul/amarilla	Permitido
Núcleo profundo	Permitido
Huellas de máquina	No permitido



Esta foto es una indicación de la selección como descrita

Descripción de clasificación — 2 criterios

Nudos

Escala de parquet (liso) sin nudos a planchas con más nudos y nudos más grandes



Variación de color

De poca variación de color/albura a más variación de color/albura

